

Преподаватель: Минеева Ольга Леонидовна

Электронная почта: sveta.semashko.1991@mail.ru

Задание для 5 класса (7-и летнее обучение)

Предмет: «Сольфеджио». Выполнить задания.

*Срок выполнения до 05.04.2020г.,
выполненную работу отправить на электронную почту
преподавателя (с указанием ФИО)*

Преподаватель: Минеева Ольга Леонидовна

Электронная почта: sveta.semashko.1991@mail.ru

1 Определите тональности, нарисуйте знаки, буквенные обозначения.

2 Определите тональность, выполните транслитерирование в С-толе.

3 Постройте триады у64, у4м5 в В-дур

4 Постройте, определите интервалы, аккорды

5 Постройте последовательность аккордов в F-толе

t53 t6 S53 S6 K64 D7 t53

6 Расставит тактовые черты в ритмическом рисунке.

Преподаватель: Минеева Ольга Леонидовна

Электронная почта: sveta.semashko.1991@mail.ru

1. Определить тональности, написать знаки, буквенные обозначения.

Musical staff with a treble clef, a key signature of one flat (B-flat), and a time signature of 2/4. The staff contains a few notes and rests, with handwritten accidentals (sharps) above some notes.

2. Определить тональность, выполнить транслитерирование в G-толе
Украинская народная песня

Musical staff with a treble clef, a key signature of two sharps (D major), and a time signature of 3/4. The staff contains a melody of eighth and quarter notes. Below the staff is an empty staff for transcription.

3. Построить тритона у в. 4; у л. 5 в f#3-толе

Musical staff with a treble clef, an empty staff for constructing a tritone.

4. Построить, определить интервалы, аккорды

Musical staff with a treble clef, showing intervals and chords. Handwritten labels below the staff indicate intervals: m4 up, m6 up, m4 up, and M6 up.

5. Построить последовательность аккордов в A-дур

Musical staff with a treble clef, an empty staff for constructing a sequence of chords.

T53 T6 S53 S6 K64 D7 T53

6. Расставить тактовые черты в ритмическом рисунке

Musical staff with a treble clef, a time signature of 2/4, and a rhythmic pattern of eighth and quarter notes.

Преподаватель: Минеева Ольга Леонидовна

Электронная почта: sveta.semashko.1991@mail.ru

Задание для 5 класса (7-и летнее обучение)


Предмет: «Сольфеджио». Выполнить задания.

*Срок выполнения до 12.04.2020г.,
выполненную работу отправить на электронную почту
преподавателя (с указанием ФИО)*

Преподаватель: Минеева Ольга Леонидовна


Электронная почта: sveta.semashko.1991@mail.ru

1. Определите тональности, напишите тональности, буквенные обозначения.




A single staff of music in treble clef. It contains four measures: the first measure has a treble clef and a flat sign; the second measure has a sharp sign; the third measure has a flat sign; the fourth measure has a sharp sign and a flat sign.

2. Определите тональность, выполните транспонирование в \mathbb{K} -толу.
Ан. Александров, "Что ты, дурашко-дура?"



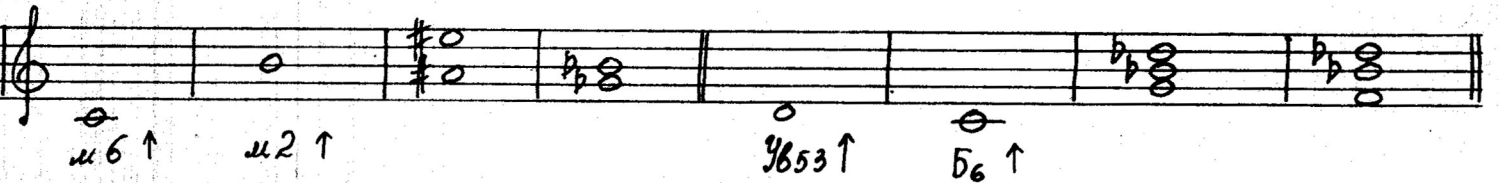
A single staff of music in treble clef. It contains a sequence of notes: a quarter note G4, an eighth note A4, a quarter note B4, an eighth note C5, a quarter note D5, an eighth note E5, a quarter note F5, an eighth note G5, a quarter note A5, an eighth note B5, a quarter note C6, an eighth note D6, a quarter note E6, an eighth note F6, a quarter note G6, an eighth note A6, a quarter note B6, an eighth note C7, a quarter note D7, an eighth note E7, a quarter note F7, an eighth note G7, a quarter note A7, an eighth note B7, a quarter note C8.

3. Построить тритона (ув. 4, ум. 5) в \mathbb{K} -толу.




A single staff of music in treble clef. It is empty.

4. Построить интервалы, аккорды; определите интервалы, аккорды



A single staff of music in treble clef. It contains four measures. The first measure has a whole note G4 with an interval label 'и 6 ↑'. The second measure has a whole note A4 with an interval label 'и 2 ↑'. The third measure has a whole note B4 with an interval label 'и 6 5 3 ↑'. The fourth measure has a whole note C5 with an interval label 'и 6 ↑'. Below the staff are the interval labels: и 6 ↑, и 2 ↑, и 6 5 3 ↑, и 6 ↑.


5. Построить последовательность аккордов в \mathbb{B} -дур



A single staff of music in treble clef. It is empty.

T₅₃ T₆ S₅₃ S₆ K₆₄ D₇ T₅₃

6. Расставьте тактовые черты в ритмическом рисунке




A single staff of music in treble clef. It contains a sequence of notes: a quarter note G4, an eighth note A4, a quarter note B4, an eighth note C5, a quarter note D5, an eighth note E5, a quarter note F5, an eighth note G5, a quarter note A5, an eighth note B5, a quarter note C6, an eighth note D6, a quarter note E6, an eighth note F6, a quarter note G6, an eighth note A6, a quarter note B6, an eighth note C7, a quarter note D7, an eighth note E7, a quarter note F7, an eighth note G7, a quarter note A7, an eighth note B7, a quarter note C8.

Преподаватель: Минеева Ольга Леонидовна

Электронная почта: sveta.semashko.1991@mail.ru

1) Определить тональности, написать знаки, буквенные обозначения.




Handwritten musical staff showing four measures of key signatures: F#C# (F# major), Bb (Bb major), F# (F# major), and Fis (F# major).

2) Определить тональность, выполнить транспонирование в d-толе Ю. Щегов, "Темно из фруити"




Handwritten musical staff with a melody in 3/4 time, starting with a key signature of one sharp (F#).

3) Построить у64, уи5 с разрешением в D-dur




Empty musical staff for constructing chords.

4) Построить, определить интервалы и аккорды




Handwritten musical staff with notes and chords, labeled with intervals and chord symbols: s3 up, u6 up, yb53 up, M6 up.

5) Построить последовательность аккордов в d-толе



Empty musical staff for constructing a sequence of chords.

6) Расставьте тактовые черты в ритмическом рисунке.



Handwritten musical staff with a rhythmic pattern and chord symbols above: t53, t6, s53, s6, K64, D7, t53.

Преподаватель: Минеева Ольга Леонидовна

Электронная почта: sveta.semashko.1991@mail.ru

Задание для 5 класса (7-и летнее обучение)

Предмет: «Музыкальная литература».

1. Найти, прочитать, подготовить устный рассказ:
 - *Биография, творчество Фридерика Шопена.*
2. Рабочая тетрадь (заполнить).
3. Хронологическая таблица по учебнику (в тетради по муз.литературе)

*Срок выполнения до 12.04.2020г.,
выполненную работу отправить на электронную почту
преподавателя (с указанием ФИО)*